



Impresa 4.0 in forte crescita
18,7% a 2.593 milioni



Sistemi ICT
18,4% a 1.443 milioni



Crescita mercato digitale italiano
2,5% a 70.474 milioni di euro



Servizi ICT hanno raggiunto 11.623 milioni (+5,1%, contro il +4% del 2017)

Il peso della componente dei Sistemi ICT copre il 56% del mercato complessivo



Sistemi Industriali 19,2% a 1.150 milioni



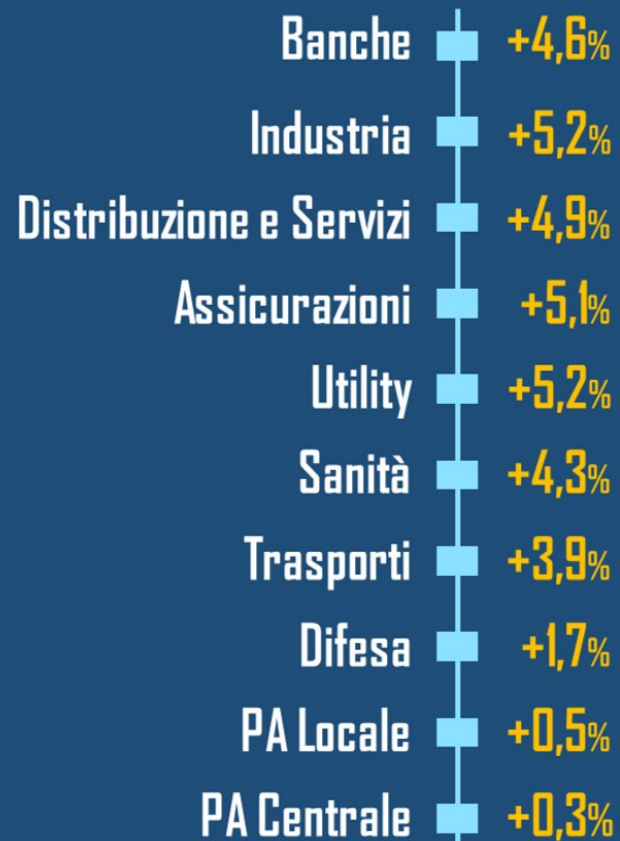
Software e Soluzioni ICT
7.136 milioni (+7,7%, contro il +5,9% del 2017)



Dispositivi e Sistemi 18.807 milioni (+2,6% contro il +0,2% del 2017)

Contenuti Digitali e Digital Advertising
11.156 milioni (+7,7%)

I settori d'utenza che più hanno spinto il mercato digitale



Tassi di crescita degli investimenti
4,3% per le grandi,
3,8% per le medie
2,2% per le piccole



Crescita personal & mobile device,
del 3,8% a 6.626 milioni

Wearable,
+15,3% a 563,3 milioni

Mercato digitale in Italia > 2018

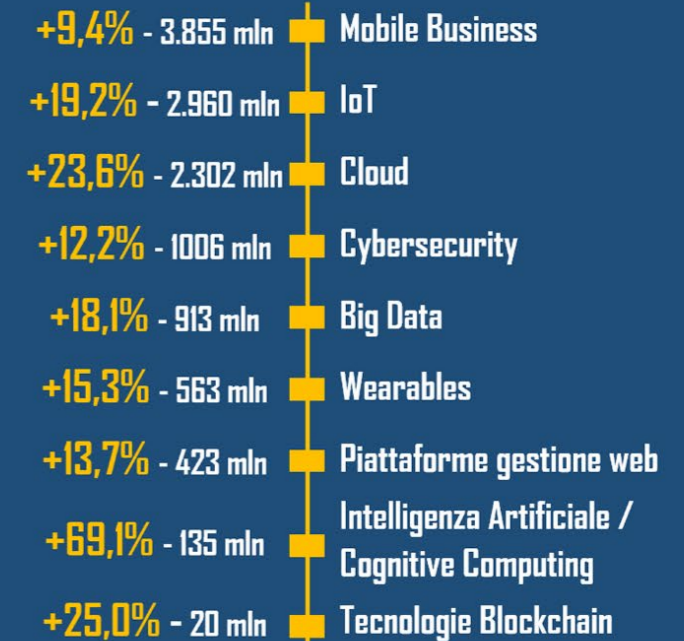


Dimensioni di impresa per mercato business (imprese e PA) e grandi (oltre 250 addetti) esprimono ben il 58,7% degli investimenti ICT

Smartphone (+6,5% a 3.950 milioni)

Tablet in ripresa a 823,5 milioni, + 5,3%)

I digital enabler trainano la crescita del mercato



18,7% delle medie (50-249 addetti) e il 22,6% delle piccole (1-49 addetti)



PC laptop
-10% a 795 milioni



Home e Office device +1,5% a 2.682,5 milioni



Apparecchi TV +1,8% a 1.686 milioni



Software e Soluzioni ICT 7.136 milioni di euro (+7,7%)



Middleware 1.221 milioni (+0,4%)

PC desktop + 3,2% a 450 milioni



Console +2,8% a 260 milioni

Stampanti -2,6% a 178,5 milioni

Software applicativo 5.410 milioni (+ 10,6%)



Software di sistema 505 milioni (-2,5%)

Servizi ICT 11.622,5 milioni (+ 5,1%)

Server midrange -2,1% a 47 milioni

Server X86 +7,9% a 251 milioni

Sistemi specializzati +0,3% a 1.394 milioni

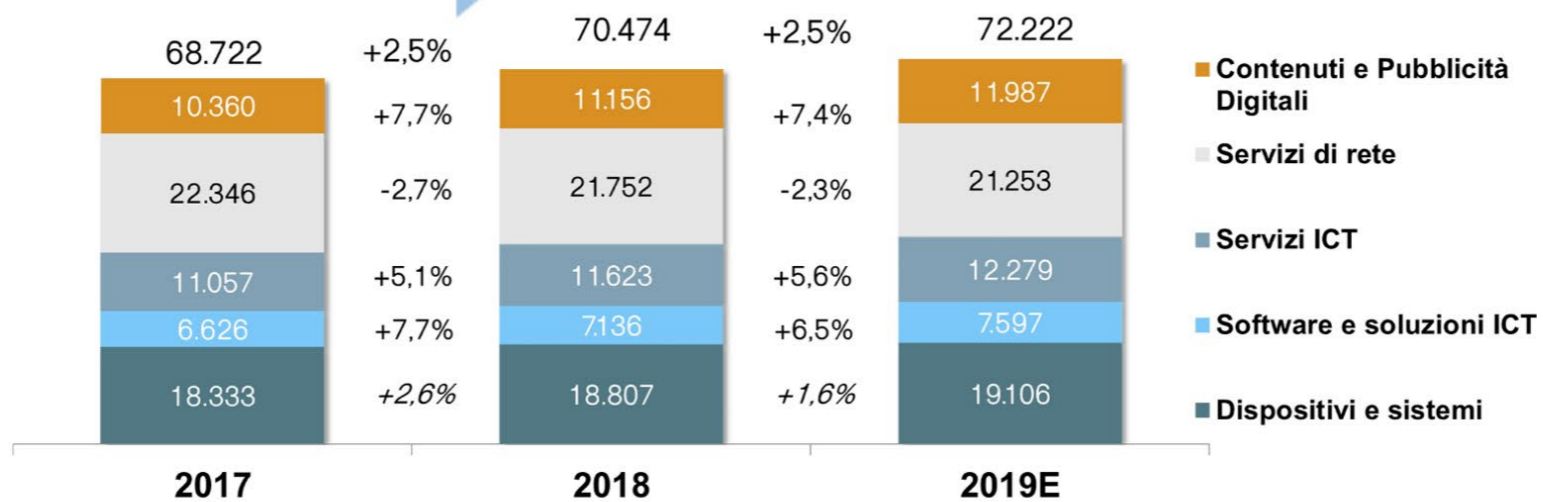
Sistemi di comunicazione -1,6% a 1.498 milioni



Sistemi enterprise +0,1% a 3.603 milioni

PREVISIONI

Mercato digitale in Italia 2017-2019



Servizi di cloud computing 2.302 milioni (+23,6%)

Servizi di Sviluppo e Systems Integration 2.960 milioni (+2,4%)

Outsourcing ICT 3.710 milioni (+0,5%)

Formazione 339 milioni (+3,4%)



Assistenza tecnica 687 milioni (- 2,8%)